

La solution pour l'ouverture automatique



TARIF PROFESSIONNEL 2012



SEA[®]

SODISMO

La société Sodismo est, depuis plus de 35 ans, votre fournisseur, spécialiste des produits pour la motorisation et le contrôle d'accès de portes et portails. Ces années de pratique permettent à SODISMO de satisfaire les demandes les plus variées en automatismes de fermeture par une gamme complète de produits européens. Les clients professionnels exigeants obtenant la meilleure solution pour une parfaite installation.

NÉGOCE DE MATÉRIEL

- Fourniture de matériel pour la motorisation et le contrôle d'accès de portes et portails destiné à usages particulier ou à l'industrie
- Distributeur d'une gamme complète de produits de qualité sélectionnés par nos soins et testés en interne avant commercialisation
- Stock de plus de 150 000 € permettant une livraison sous 24H de votre commande



SERVICE TECHNIQUE

- À votre écoute pendant et après votre pose, se rend également, si nécessaire, sur le chantier pour vous assister dans votre câblage et votre programmation
- Conseils & assistance technique par téléphone ou par e-mail
- Atelier de réparation
- Assistance à la prise des mesures d'efforts pour la certification



..... odsodismo@nordnet.fr

SERVICE COMMERCIAL

- Devis gratuit sous 24H
- Vous accompagne pour vos devis, vos projets de chantiers (contraintes techniques, produit le plus adapté...), vos démarches commerciales (documentations, conseils...), vous informe sur les nouveaux produits et leurs évolutions
- Élaboration de formations techniques ou commerciales sur nos produits, dans nos locaux



..... plsodismo@nordnet.fr



SOMMAIRE

02	GUIDE SELECTION BATTANT
03	FLIPPER
04	GER
05	SURF
06	MINI TANK
07	HALF TANK
08	FULL TANK
09	FIELD
10	COMPACT 400
11	GUIDE SELECTION COULISSANT
12	MERCURY
13	SATURN
14	BOXER
15	LEPUS
16	BOX 3500 / SUPER LEPUS
17	CORONA / DUO / MARATHON
18	ERG / SCUTI / ARA
19	BARRIERE
20	BORNE
21	ARMOIRE DE COMMANDE
22	ARMOIRE DE COMMANDE
23	EMETTEUR RECEPTEUR CARDIN / SOMMER
24	EMETTEUR RECEPTEUR SEA
25	CLAVIER A CODE
26	ORGANE DE COMMANDE
27	SIGNALISATION
28	TRANCHE / TRANSMISSION
29	CELLULE
30	VERROUILLAGE / accessoire
31	VERROUILLAGE / accessoire
32	CONTROLE D'ACCES
33	CONTROLE D'ACCES
34	INTERPHONE AUDIO
35	INTERPHONE VIDEO
36	ACCESSOIRE
37	CONDITIONS DE VENTE



SEA[®]



GUIDE SELECTION battant

OPÉRATEUR
ÉLECTROMÉCANIQUE
À BRAS ARTICULÉ

FLIPPER 24V

p03

GER 220V

p04



VERIN
ÉLECTROMÉCANIQUE

SURF 350

p05

SURF 350 24V

p05



VERIN
OLÉOHYDRAULIQUE

MINI TANK

p06

HALF TANK

p07

FULL TANK

p08



OPÉRATEUR
ENCASTRÉ AU SOL

FIELD

p09

COMPACT 400

p10



OPÉRATEUR ÉLECTROMÉCANIQUE IRRÉVERSIBLE À USAGE RÉSIDENTIEL POUR GRANDS PILIERS (vantail jusqu'à 1,80M ou 200KG)



- Conçu pour des installations où la distance entre la charnière du portail et la paroi de fixation de l'opérateur est inférieure à 33 cm
- Simple et facile à installer, fin de course mécanique et électrique sur modèle double plus
- Alimentation à basse tension pour une meilleure sécurité d'usage et pour un réglage simple de la vitesse de rapprochement et de la détection électronique sur obstacle.
- Déverrouillage extérieur avec câble et boîtier de sécurité (option)
- Batteries insérables dans l'opérateur pour un fonctionnement en cas de panne secteur (option)
- Possibilité d'ajouter un panneau solaire pour recharger les batteries (option)

EFLIPPER-BASIC

KIT FLIPPER double basic prêt à poser : _____ **884,00€**
avec 1 butée mécanique en fermeture.

Composition du kit : 2 opérateurs avec blocage intégré, 1 platine intégrée, 1 jeu de cellules, 1 flash, 1 module réception, 1 émetteur 3 canaux, 1 antenne

EFLIPPER

KIT FLIPPER double plus prêt à poser : _____ **1083,00€**
avec butée mécanique et fin de course électrique en ouverture et fermeture.

Composition du kit : 2 opérateurs avec blocage intégré, 1 platine intégrée, 1 jeu de cellules, 1 flash, 1 module de réception, 1 émetteur 3 canaux, 1 antenne

E10854000

Opérateur FLIPPER maître (avec armoire et bras de tirage) _____ **553,00€**

E10854005

Opérateur FLIPPER esclave (sans armoire, avec bras de tirage) _____ **389,00€**



S23110575

Émetteur tri canaux complémentaire

€ 36,00



E12710470

Déverrouillage extérieur par câble (boîtier fourni)


€ 136,00



E12710219

Bras coulisse pour écoinçon réduit

€ 275,00



E23106340

Interface batterie 1,2 A/H & régulateur

€ 34,00



E23106370

Kit SUNNY complet avec panneau 20w + régulateur + batteries

€ 778,00



E12710412

Kit butée mécanique

€ 39,00



E12710410

Kit fin de course électrique

€ 54,00

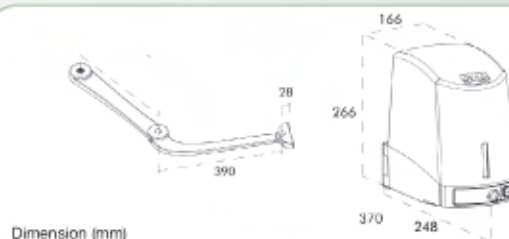


Déverrouillage avec levier en aluminium et serrure de sécurité



Fin de course mécanique et électronique réglable en ouverture et fermeture

Infos Techniques



SPECIFICATIONS

ALIMENTATION

FLIPPER 24V
230 VAC +_ 5% 50/60 Hz
145W
20
2M
110°
12°/S
180 daN

PUISSANCE ABSORBÉE

CYCLES / HEURE

MAX.LONGUEUR VANTAIL

DEGRÈS D'OUVERTURE

VITESSE ANGULAIRE

MAX. POUSSÉE



SEA®



OPÉRATEUR ÉLECTROMÉCANIQUE IRRÉVERSIBLE À USAGE RÉSIDENTIEL POUR GRANDS PILIERS (vantail jusqu'à 3M ou 400KG)

- Conçu pour des installations où la distance entre la charnière du portail et la paroi de fixation de l'opérateur est inférieure à 38 cm
- Carter au design soigné

- Simple et facile à installer
- Réglage simple de la vitesse de ralentissement
- Déverrouillage avec clé personnalisée
- Kit fin de course électrique (option) et encodeur pour inversion du sens de fonctionnement en cas d'obstacle (option)

EGER230

KIT GER prêt à poser :

Composition du kit : 2 opérateurs GER avec blocage, 2 bras de tirage, 1 platine de commande, 1 jeu de cellules, 1 flash, 1 récepteur bi, 1 émetteur tri-canaux, 1 antenne

1274,00€

E1131023DX

Opérateur GER droit avec bras de tirage :

484,00€

E1131023SX

Opérateur GER gauche avec bras de tirage :

484,00€



S23110575

Émetteur tri canaux
complémentaire

€ 36,00



E23001125

Platine de
commande gate 2

€ 239,00



E11303005

Encodeur 1 moteur

€ 34,00



E12710135

Kit fin de course
électrique pour
1 moteur

€ 38,00




Vérouillage
complémentaire

voir p 30/31

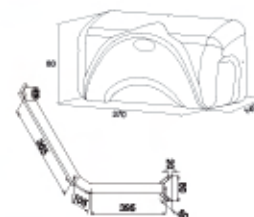


Bras articulé



Moteur

Infos Techniques



Dimension (mm)

SPECIFICATIONS

	GER
ALIMENTATION	230 VAC +_ 5% 50/60 Hz
PUISSANCE ABSORBÉE	200W
CYCLES / HEURE	15
MAX.LONGUEUR VANTAIL	2M sans serrure, 3M avec serrure
DEGRÉS D'OUVERTURE	90°- 125°
DEGRÉ DE PROTECTION	IP 44
CONDENSATEUR DÉPART	16 uF



SEA®



OPÉRATEUR ÉLECTROMÉCANIQUE IRRÉVERSIBLE À USAGE RÉSIDENTIEL

- Surf est le fruit d'un design recherché associé à une mécanique fiable
- Motoréducteur électromécanique équipé d'un réducteur en acier et bronze très robuste, placé dans une coque en aluminium moulé sous pression avec un revêtement par peinture polyester
- Avec une longue course de 400mm SURF permet la motorisation de vantaux dont la distance entre la charnière et la paroi de fixation de l'opérateur est inférieure à 240mm par ouverture à 90°
- Vis sans fin roulée avec bague en bronze pour un fonctionnement fiable et silencieux
- Fin de course mécanique et électrique en ouverture et fermeture
- Déverrouillage extérieur par câble et boîtier sécurisé (option)
- Disponible en 220V ou en basse tension 24V
- Fixation arrière réglable et bornier séparé
- Batteries pour un fonctionnement en cas de panne secteur (option pour le 24V)
- Possibilité d'ajouter un panneau solaire pour recharger les batteries (option pour 24V)

ESURF220	KIT SURF 220V prêt à poser : _____	1178,00€
	2 opérateurs avec blocage, 1 platine de commande, 1 jeu de cellules, 1 flash, 1 récepteur bi, 1 émetteur 3 canaux, 1 antenne	
ESURF24	KIT SURF 24V prêt à poser : _____	1339,00€
	2 opérateurs avec blocage, 1 platine de commande, 1 jeu de cellules, 1 flash, 1 récepteur bi, 1 émetteur 3 canaux, 1 antenne	
E11005070	Opérateur SURF 230 V _____	392,00€
E11005005	Opérateur SURF 24 V _____	432,00€



S23110575

Émetteur tri canaux complémentaire

€ 36,00



S23001125

Platine de commande 220V GATE 2

€ 239,00



E23024016

Platine de commande 24V user 2


€ 288,00



E12715200

Déverrouillage extérieur par câble (boîtier fourni)

€ 135,00




E23106370

Kit SUNNY complet avec panneau 20w + régulateur + batteries

€ 778,00




Vérouillage complémentaire voir p 30/31



E23106305

Kit batteries 7 A/H pour SURF 24V

€ 163,00

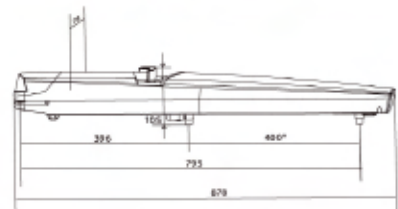


Stop mécanique et électronique (de série sur modèle 350)



Serrure pour déverrouillage (de série sur modèle 350)

Infos Techniques




Dimension (mm)

SPECIFICATIONS	SURF 350	SURF 350 24V
ALIMENTATION	230 VAC	24V
COURSE TIGE	400MM	400MM
CYCLES / HEURE	35	70
MAX.LONGUEUR VANTAIL	2M sans serrure	3M avec serrure
DEGRÈS D'OUVERTURE	90°/120°	90°/120°
VITESSE TIGE	1,6 CM/S	REGLABLE
MAX. POUSSÉE	2000 N	2000 N



SEA®

MINI TANK



OPÉRATEUR HYDRAULIQUE À USAGE RESIDENTIEL (vantaill jusqu'à 3M)

- Le fonctionnement de l'ensemble des pièces mécaniques dans un bain d'huile assure au MINI TANK un fonctionnement silencieux et une durée de vie maximale
- Le corps du verin et le carter en aluminium permettent son utilisation dans les conditions les plus sévères
- Sécurité anti écrasement constante garantie par les soupapes by-pass de réglage de la poussée maximum
- Disponible en version double blocage (ac) ou sans blocage (sb) course 270 mm
- Système de déverrouillage facile d'utilisation avec en option un déverrouillage extérieur sous boîtier sécurisé
- Safety gate pour une réouverture sur obstacle (option)
- Blocage intégré pour vantaux <1M80

S10103005C	KIT MINI TANK AC prêt à poser : _____	1518,00€
	2 opérateurs avec blocage intégré en ouverture & fermeture, 1 platine de commande, 1 jeu de cellules, 1 flash, 1 récepteur bi, 1 émetteur 3 canaux, 1 antenne	
S10102005C	KIT MINI TANK SB prêt à poser : _____	1518,00€
	2 opérateurs sans blocage (prévoir une serrure voir p31), 1 platine de commande, 1 jeu de cellules, 1 flash, 1 récepteur bi, 1 émetteur 3 canaux, 1 antenne	
S10103505	Opérateur MINI TANK AC (blocage intégré en ouverture & fermeture) _____	555,00€
S10101505	Opérateur MINI TANK SB (sans blocage prévoir une serrure) _____	555,00€



S23110575

Émetteur tri canaux complémentaire

€ 36,00



S12710060

Déverrouillage extérieur par câble (boîtier fourni)


€ 136,00



S23001125

Platine de commande 220V gate 2


€ 239,00



S12715115

Kit de butée de fin de course pour mini tank

€ 102,00



SPA295

Pantographe INOX 95° (la paire)

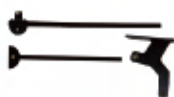
€ 505,00



S12715070

Patte arrière réglable acier pour 1 vérin

€ 42,00



SPA2130

Pantographe INOX 130° (la paire)

€ 618,00



SPANTDV

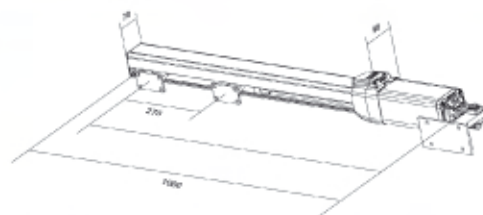
Déverrouillage extérieur pour pantographe

€ 190,00



Valve bypass

Infos Techniques



Dimension (mm)

SPECIFICATIONS	MINI TANK
ALIMENTATION	230 Vac 5% 50/60 HZ
PUISSANCE ABSORBÉE	180W
COURSE TIGE	270MM
CYCLES / HEURE	40
MAX.LONGUEUR VANTAIL	1M80 sans serrure 3M avec serrure
DEGRÉS D'OUVERTURE	90° - 120°
VITESSE TIGE	1,5 CM/S
MAX POUSSÉE	250 daN



HALF TANK 220V -24V



OPÉRATEUR HYDRAULIQUE À USAGE SEMI INTENSIF POUR PORTAIL COLLECTIF OU INDUSTRIEL (vantaïl jusqu'à 4M en 220V et 2M en 24V)

- Le fonctionnement de l'ensemble des pièces mécaniques dans un bain d'huile assure au HALF TANK un fonctionnement silencieux et une durée de vie maximale
- Le corps du verin et le carter en aluminium permettent son utilisation dans les conditions les plus sévères
- Sécurité anti écrasement constante garantie par les soupapes by-pass de réglage de la poussée maximum
- Disponible en version double blocage (ac) blocage en fermeture (cb) ou sans blocage (sb) course 270 mm
- Blocage intégré pour vantaux < 1M80
- Disponible en 220V ou basse tension 24V
- Système de déverrouillage facile d'utilisation
- Kit butée mécanique et électrique interne pour une utilisation sans butée de sol (option)
- Safety gate pour une réouverture sur obstacle (option)
- Batteries pour un fonctionnement en cas de panne secteur (option pour le 24V)
- Possibilité d'ajouter un panneau solaire pour recharger les batteries (option pour le 24V)

S1120221	Opérateur HALF TANK 220V AC double blocage :	_____	690,00€
S1120211	Opérateur HALF TANK 220V SA blocage ouverture :	_____	678,00€
S1120241	Opérateur HALF TANK 220V SB sans blocage :	_____	678,00€
S10403000	Opérateur HALF TANK 24V AC double blocage :	_____	902,00€



E23024016

Platine de commande
24V user 2
€ 288,00




S12710060

Déverrouillage extérieur
par câble (boîtier fourni)
€ 136,00




S23001125

Platine de commande
220V gate 2
€ 239,00



S12715105

Kit de butée de fin de
course pour half tank
220V
€ 107,00




S23105345

Safety gate lineaire
pour HALF TANK
€ 94,00



S12715070

Patte arrière réglable
acier pour 1 vérin
€ 42,00



SPA95

Pantographe INOX 95°
(à l'unité)
€ 253,00




SPANTDV

Déverrouillage extérieur
pour pantographe
€ 190,00

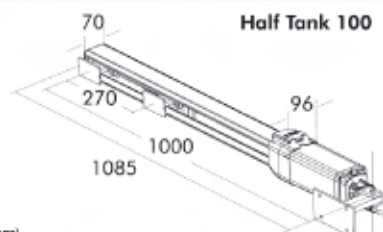


Déverrouillage avec
serrure en cas de coupure
de courant



Kit butée mécanique /
électronique interne pour
un fonctionnement
optimale de la position fin
de course

Infos Techniques



Dimension (mm)

SPECIFICATIONS	HT 24V	HT220V
ALIMENTATION	230 VAC+1%	230 VAC+1% 50HZ
PUISSANCE ABSORBEE	70W	220W
COURSE TIGE	270MM	270MM
CYCLES / HEURE	70	55
MAX.LONGUEUR VANTAÏL	2M	1M80 sans serrure 3M avec serrure
DEGRÈS D'OUVERTURE	90°/120°	80°/120°
MAX. POUSSÉE	640 daN	640 daN



SEA®

FULL TANK



OPERATEUR HYDRAULIQUE A USAGE INTENSIF POUR PORTAIL COLLECTIF OU INDUSTRIEL (vantaill jusqu'à 6M)

- Le fonctionnement de l'ensemble des pièces mécaniques dans un bain d'huile assure au FULLTANK un fonctionnement silencieux et une durée de vie maximale
- Le corps du verin et le carter en aluminium permettent son utilisation dans les conditions les plus sévères
- Sécurité anti écrasement constante garantie par les soupapes by-pass de réglage de la poussée maximum
- Disponible en version double blocage (ac) blocage en fermeture (sc) blocage en ouverture (sa) ou sans blocage (sb)
- Blocage intégré pour vantaux < 1M80
- Système de déverrouillage facile d'utilisation
- Kit butée mécanique interne pour une utilisation sans butée de sol (option)
- Safety gate pour une réouverture sur obstacle

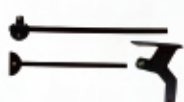
S1120521	Opérateur FULL TANK 220V AC double blocage :	_____	903,00€
S1120531	Opérateur FULL TANK 220V SC blocage en fermeture :	_____	913,00€
S1120511	Opérateur FULL TANK 220V SA blocage en ouverture :	_____	900,00€
S1120541	Opérateur FULL TANK 220V SB sans blocage :	_____	900,00€
S1120631	Opérateur FULL TANK 220V SBS lent sans blocage :	_____	1020,00€



SPA95

Pantographe INOX 95° (unité)

€ 253,00



SPA130

Pantographe INOX 130° (unité)


€ 324,00



S23001125

Platine de commande 220V gate 2


€ 239,00



S12715105

Kit de butée de fin de course pour full tank

€ 106,00



S23105345

Safety gate lineaire pour FULL TANK

€ 94,00



S12715070

Patte arrière réglable acier pour 1 vérin

€ 42,00



SPA95120

Pantographe INOX 95° rallonge 120 cm (unité)

€ 296,00



SPANTDV

Déverrouillage extérieur pour pantographe

€ 190,00

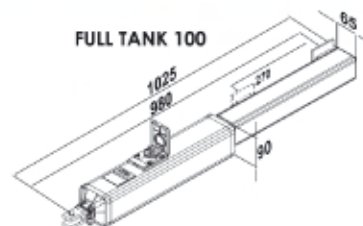


Articulation sphérique pour un réglage de la course au millimètre



Déverrouillage avec serrure en cas de coupure de courant

Infos Techniques



Dimension (mm)

SPECIFICATIONS	FULL TANK
ALIMENTATION	230 VAC
COURSE TIGE	270MM
CYCLES / HEURE	70
MAX.LONGUEUR VANTAIL	1M80 sans serrure 6M avec serrure
DEGRÉS D'OUVERTURE	90°- 120°
MAX POUSSEE	640 daN

SEA®





OPÉRATEUR ÉLECTROMÉCANIQUE ENTERRÉ IRRÉVERSIBLE (vantail jusqu'à 3M ou 600 kg)

- L'association d'une couronne en acier avec une lubrification des engrenages en bain d'huile assurent une durée de vie maximale pour le FIELD
- Universel droite ou gauche, caisson inox en option
- Version 180° avec transmission par chaîne disponible
- Disponible en 220V ou basse tension 24V
- Ralentissement réglable en ouverture et en fermeture
- Déverrouillage par clés intérieur et extérieur
- Batteries pour un fonctionnement en cas de panne secteur (option pour le 24V)
- Possibilité d'ajouter un panneau solaire pour recharger les batteries (option)

EFIELD230110P KIT FIELD HUILE 220 v 110° prêt à poser : _____ 1899,00€

Composition du kit : 2 opérateurs avec blocage intégré, 2 caissons, 2 déverrouillages int/ext, 1 platine de commande, 1 jeu de cellule, 1 flash, 1 récepteur bi, 1 émetteur 3 canaux, 1 antenne

EFIELD24110 KIT FIELD HUILE 24 v 110° prêt à poser : _____ 2091,00€

Composition du kit : 2 opérateurs avec blocage intégré, 2 caissons, 2 déverrouillages int/ext, 1 platine de commande, 1 jeu de cellule, 1 flash, 1 récepteur bi, 1 émetteur 3 canaux, 1 antenne

E12300215 Opérateur FIELD HUILE 220 V avec bras de tirage _____ 461,00€

E12300010 Opérateur FLIED HUILE 24 V avec bras de tirage _____ 508,00€

E12300305 Caisse de fondation pour FIELD 110° _____ 223,00€

E12300315 Caisse de fondation inox pour FIELD 110° _____ 524,00€

E12710270 Déverrouillage intérieur / extérieur _____ 56,00€



S23110575

Émetteur tri canaux complémentaire

€ 36,00



E23024016

Platine de commande 24V user 2

€ 288,00



S23001125

Platine de commande 220V Gate 2


€ 239,00



E12710400

Ouverture à 180° par kit chaîne pour 1 moteur


€ 157,00



S23105345

Safety gate linéaire pour field 220V

€ 94,00



E23106305

Kit batteries 7 a/h pour FIELD 24V

€ 163,00



E23106370

Kit SUNNY avec panneau 20W+régulateur+batterie

€ 778,00



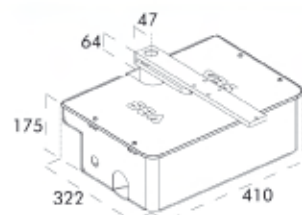
Déverrouillage avec poignée et serrure de sécurité en option



Stop mécanique réglable dans les deux directions

SEA®

Infos Techniques




Dimension (mm)

SPECIFICATIONS	FIELD 24VDC	FIELD 230 VAC
PUISSANCE ABSORBÉE	150W	310W / 380W
CYCLES / HEURE	50	20
MAX.LONGUEUR VANTAIL	2M sans serrure, 3M avec serrure	
DEGRÉS D'OUVERTURE	110° - 180° (optionnel)	
VITESSE ANGULAIRE	10°/s	
MAX. POUSSÉE	300 daN / 300-200 daN	

COMPACT 400

OPÉRATEUR HYDRAULIQUE ENTERRÉ À USAGE INTENSIF POUR PORTAIL COLLECTIF OU INDUSTRIEL (vantail jusqu'à 4M)



- Le fonctionnement de l'ensemble des pièces mécaniques dans un bain d'huile assure au COMPACT 400 un fonctionnement silencieux et une durée de vie minimale
- Caisson en acier cataphorèse et couvercle en inox
- Sécurité anti-écrasement constante garantie par les soupapes by-pass de réglage de la poussée maximum
- Disponible en version double blocage (ac) ou sans blocage (sb)
- Système de déverrouillage facile d'utilisation en INTÉRIEUR et EXTÉRIEUR
- Kit butée mécanique interne pour une utilisation sans butée de sol (option)
- Safety gate pour une réouverture sur obstacle (option)

S12112105	COMPACT 400 AC 140° double blocage :	877,00€
S12112110	COMPACT 400 SB 140° sans blocage :	877,00€
S12101060	Caisson de fondation et couvercle inox	268,00€
S12101055	Caisson de fondation inox avec couvercle inox	649,00€



S23001125

Platine de commande
220V gate 2

€ 239,00



S23105345

Safety gate linéaire

€ 94,00



S12710425

Butée mécanique

€ 66,00



S7140052C

Huile pour vérin hydraulique
en bidon de 2 litres

€17,00



Vérouillage
complémentaire

voir page 30/31

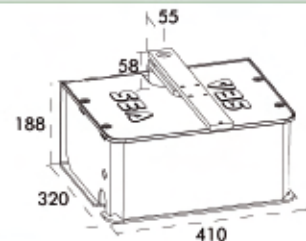


Nouveau système de
déverrouillage avec serrure
et actionnement poignée



Butée mécanique

Infos Techniques



Dimension (mm)

SPECIFICATIONS

ALIMENTATION	COMPACT 400 230 VAC +_ 5% 50/60 Hz
PUISSANCE ABSORBÉE	145W
CYCLES / HEURE	20
MAX.LONGUEUR VANTAIL	1M80 sans serrure 3M avec serrure
DEGRÉS D'OUVERTURE	110°
VITESSE ANGULAIRE	12°/S
MAX. POUSSÉE	180 daN



RÉDUCTEUR À GRAISSE	400 Kg	<u>MERCURY 400</u> 220V et 24V	p12	
	600 Kg	<u>MERCURY 600</u> 220V	p12	
RÉDUCTEUR À BAIN D'HUILE	600 Kg	<u>SATURN 600</u> 220V	p13	
	1000 Kg	<u>SATURN 1000</u> 220V	p13	
	1500 Kg	<u>SATURN 1500</u> 24V		
	2000 Kg	<u>SATURN 2000</u> 220V		
MOTEUR & RÉDUCTEUR À BAIN D'HUILE	2000 Kg	<u>BOXER 2000</u> 220V	p14	
	600 Kg	<u>LEPUS 600</u> réversible 220V	p15	
	1000 Kg	<u>LEPUS 1600</u> 220V		
2000 Kg	<u>LEPUS 2000</u> tri 220V			
MOTEUR VENTILÉ RÉDUCTEUR À BAIN D'HUILE	1800 Kg	<u>SUPER LEPUS 1600</u>	p16	
	3500 Kg	<u>LEPUS BOX 3500</u> tri		
				



OPÉRATEUR ÉLECTROMÉCANIQUE À USAGE RÉSIDENTIEL POUR PORTAIL DE 400KG OU 600KG

- La lubrification par graisse de l'ensemble du motoréducteur assure au MERCURY un fonctionnement silencieux et une durée de vie maximale
- Structure en aluminium moule sous pression
- Flash intégré au capot pour une mise en oeuvre simple et rapide
- Existe en 400Kg 24V ou 220V et en 600Kg 220V
- Réouverture sur obstacle par encodeur pour 220V et par contrôle de courant pour 24V
- Ralentissement en ouverture et fermeture réglable
- Kit batterie et panneau solaire pour 24V en option

EMERCURY 400220	KIT MERCURY 400kg 220V prêt à poser : _____	697,00€
	1 opérateur avec platine intégrée, 1 plaque de scellement, 1 jeu de cellules, 1 flash leds intégré au capot moteur, 1 récepteur bi, 1 émetteur tri canaux, 1 antenne	
EMERCURY 600220	KIT MERCURY 600Kg 220V prêt à poser : _____	775,00€
	1 opérateur avec platine intégrée, 1 plaque de scellement, 1 jeu de cellules, 1 flash leds intégré au capot moteur, 1 récepteur bi, 1 émetteur tri canaux, 1 antenne	
EMERCURY 40024	KIT MERCURY 400Kg 24V prêt à poser : _____	703,00€
	1 opérateur avec platine intégrée, 1 plaque de scellement, 1 jeu de cellules, 1 flash leds intégré au capot moteur, 1 récepteur bi, 1 émetteur tri canaux, 1 antenne	
E11304000	Opérateur MERCURY 400kg 220V _____	513,00€
E11304005	Opérateur MERCURY 400kg 24V _____	518,00€



S23110575

Émetteur tri canaux complémentaire

€ 36,00



E11203005

Encodeur pour MERCURY 220V


€ 27,00



E12710595

Déverrouillage extérieur par câble (boîtier fourni)


€ 158,00



E23106305

Interface batteries 7 A/H et régulateur pour MERCURY 24V

€ 163,00



E23106370

Kit SUNNY complet avec panneau 20w + régulateur + batteries

€ 778,00



E420471

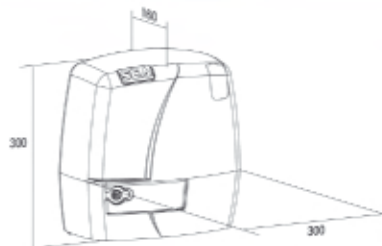
Crémaillère Nylon

€ 17,50



Mercury

Infos Techniques



Dimension (mm)

SPECIFICATIONS	MERCURY 400-230V	MERCURY 600-230V	MERCURY 400-24V
ALIMENTATION	230V 50/60HZ	230V 50/60HZ	24V
PUISSANCE ABSORBÉE	320W	320W	80W
VITESSE OUVERTURE	0,15 m/s	0,15 m/s	réglable
FREQUENCE UTILISATION	40%	30%	75%
COUPLE MAXI	18 N m	25 N m	0/20 N m
POIDS MAXI PORTAIL	400Kg	600KG	400KG



SATURN 600,1000,1500 huile



OPÉRATEUR ÉLECTROMÉCANIQUE A USAGE SEMI INTENSIF POUR PORTAIL DE 600KG, 1000KG OU 1500KG

- La lubrification par huile de l'ensemble du réducteur assure au SATURN un fonctionnement doux et silencieux et une durée de vie maximale
- Structure en aluminium moule sous pression
- Existe en 600kg 220V, en 1000 Kg 220V et 1500 kg 24V
- Déverrouillage intérieur par clés et en extérieur par câble et boîtier sécurisé (option).
- Embrayage bi-disques mécaniques de série pour les 220V
- Réouverture sur obstacle par encodeur pour 220V et par contrôle de courant 24V
- Ralentissement en ouverture et fermeture réglable
- Kit batteries et panneau solaire pour 24V en option
- Plaque de fondation réglage en hauteur et en largeur

ESATURN 600220	Opérateur SATURN 600 Huile 220V prêt à poser : _____	864,00€
	1 opérateur avec platine intégrée, 1 plaque de scellement, 1 jeu de cellules, 1 flash, 1 récepteur bi, 1 émetteur	
E12400215	Opérateur SATURN 600 Huile 220V avec platine gate 1 _____	681,00€
E12400100	Opérateur SATURN 1000Kg Huile 220V avec platine gate 1 _____	786,00€
S12400026	Opérateur SATURN 1500Kg Huile 24V avec platine user 1 _____	912,00€



SF630ZS2

Crémaillères zinguées 30X12mm avec entretoises à visser longueur 2 m


€ 48,00



E420471

Crémaillères en nylon renforcée acier 22x22 longueur 1m


€ 17,50



E23106305

Interface batteries 7 A/H et régulateur pour SATURN 24V

€ 163,00



E23106370

Kit SUNNY complet avec panneau 20w + régulateur + batteries

€ 778,00



E12715240

Couvercle inox pour déverrouillage extérieur

€ 59,00



E12710340

Déverrouillage extérieur par câble (boîtier fourni)

€ 171,00



Déverrouillage avec levier en aluminium et serrure, micro interrupteur pour la fonction stop



Lubrification des engrenages à huile

Infos Techniques



SPECIFICATIONS

PUISSANCE ABSORBÉE
VITESSE D'OUVERTURE
FREQUENCE UTILISATION
MAX TORQUE
POIDS max. portail
FRICITION ANTI-ÉCRASEMENT

SATURN 600 OIL 220V

300W
10M/min (216)
30%
30 Nm
600Kg
MÉCANIQUE et ÉLECTRONIQUE



SEA®

LEPUS 1600 TOUT HUILE



OPÉRATEUR ÉLECTROMÉCANIQUE À USAGE INTENSIF POUR PORTAIL DE 1600KG

- La lubrification par huile du moteur électrique et du réducteur assure au LEPUS un fonctionnement sans échauffement, doux et silencieux, pour une durée de vie maximale
- Structure en aluminium moule sous pression
- Existe en version réversible ou en triphases 380V 2000 Kg
- Déverrouillage intérieur par clés de série et en extérieur par câble et boîtier sécurisé (option)
- Embrayage bi-disques mécaniques de série pour un ralentissement en douceur
- Réouverture sur obstacle par encodeur pour une sécurité maximale
- Ralentissement en ouverture et fermeture réglable
- Plaque de fondation réglable en hauteur et en largeur

S11110085	Opérateur LEPUS 1600 TOUT HUILE 220V sans platine ni encodeur	945,00€
S11110085G	Opérateur LEPUS 1600 TOUT HUILE 220V avec platine gate 1	1117,00€
S11110095	Opérateur LEPUS 2000 KG TOUT HUILE III 380V sans platine	970,00€
S11102035	Opérateur LEPUS 600 TOUT HUILE 220V sans platine réversible	911,00€



S23001120

Platine de commande gate 1

€ 211,00



S11110100

Encodeur pour LEPUS

€ 56,00



SSUPARM

Pied pour coffret métallique

€ 109,00



SGATE2CAB

Platine de commande gate 2 220V sous coffret métallique 500x400 avec pc et disjoncteur

€ 747,00



SGATE2TRI

Platine de commande gate 2 tri 380V sous coffret métallique 500x400 avec pc et disjoncteur

€ 933,00



SF630ZS2

Crémaillère zinguée 30X12 mm avec entretoises à visser longueur 2 m

€ 48,00



E12715240

Couvercle inox pour déverrouillage extérieur

€ 59,00



Déverrouillage avec levier accessible par boîtier avec serrure



Photo intérieure

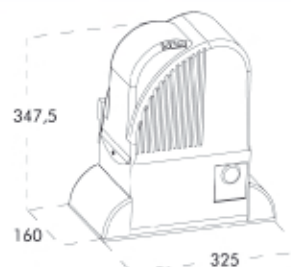


E12710340

Déverrouillage extérieur par câble (boîtier fourni)

€ 171,00

Infos Techniques



Dimension (mm)

SPECIFICATIONS

ALIMENTATION
 PUISSANCE
 FREQUENCE UTILISATION
 VITESSE
 COUPLE maxi
 POIDS MAXI PORTAIL

LEPUS 1600
 230V 50/50 Hz
 450W
 75% intensif
 0.175 m/s
 70 Nm
 1600Kg

15



SEA®

SUPER LEPUS & LEPUS BOX 3500 KG HUILE



OPÉRATEUR ÉLECTROMÉCANIQUE À USAGE INTENSIF POUR PORTAIL INDUSTRIEL DE 1600 KG ET 3500 KG

- Fiabilité d'un motoréducteur à bain d'huile
- Embrayage bi disques mécaniques de série pour un ralentissement en douceur
- Ralentissement en ouverture et fermeture
- Réouverture sur obstacle par encodeur pour une sécurité maximale
- Carter robuste en tôle galvanisée avec peinture polyester pour un usage en industrie lourde
- Porte d'accès avec ouverture par clé personnalisée

S11110375 Opérateur SUPER LEPUS 1600 KG HUILE 220V avec platine de commande ——— 2064,00€

S11115045 Opérateur BOX LEPUS 3500 KG HUILE 380V avec platine de commande ——— 3270,00€



SF622ZF2

Crémaillère zinguée
22X22 longueur 2 m

€ 59,00



S12350

Équerre de fixation pour
crémaillère SF622ZF2
(en prévoir 5 / m)

€ 7,50




Photo intérieure



Photo intérieure

Infos Techniques




Dimension (mm)

SPECIFICATIONS	LEPUS BOX 1600	BOX 3500 TRIFASE
ALIMENTATION	230 Vac +5% 50/60HZ	380 Vac +5% 50/60HZ
VITESSE OUVERTURE	10m/min	10m/min
FREQUENCE UTILISATION	75% (intensif)	90% (intensif)
COUPLE MAX	50 - 70 Nm	155 Nm
POIDS MAX PORTAIL	1600Kg	3500Kg
EMBAYAGE	MÉCANIQUE À BAIN HUILE	
ANTI-ECRASEMENT	ÉLECTRONIQUE	



SEA®

CORONA



OPÉRATEUR POUR PORTE SECTIONNELLE OU BASCULANTE À DÉBORDEMENT

- Fourni avec 1 émetteur, récepteur et déverrouillage intérieur
 - Motéducteur irréversible basse tension rail en aluminium
 - Ralentissement en ouverture et fermeture
 - Sensibilité anti-écrasement réglable
- Encodeur de série pour une double sécurité



E13320085

Opérateur CORONA 600 avec 1 émetteur _____ **458,00€**

E13320090

Opérateur CORONA 1000 avec 1 émetteur _____ **539,00€**

E13322020

Déverrouillage extérieur = **27,00€**

DUO₆₅₀ & MARATHON



OPÉRATEUR POUR PORTE SECTIONNELLE PLAFOND, LATÉRALE OU BASCULANTE À DÉBORDEMENT

- Fourni avec 1 émetteur, récepteur et déverrouillage intérieur
 - Motéducteur irréversible basse tension rail en acier
 - Ralentissement en ouverture et fermeture
 - Sensibilité anti-écrasement réglable
- Encodeur de série pour une double sécurité

E11790025

Compact DUO 650 complet avec 1 émetteur _____ **450,00€**

E130250

Compact MARATHON complet _____ **812,00€**

E1628

Kit de rallonge pour DUO 650 de 1600 mm = **97,00€**

E1615

Kit de rallonge pour MARATHON de 1600 mm = **119,00€**

ED25

Déverrouillage extérieur = **24,00€**

E4020

Émetteur complémentaire 4 canaux 868,8 mhz = **41,00€**


S7002

Récepteur bi-canaux 868,8 mhz = **194,00€**



SEA[®]

ERG



OPÉRATEUR ÉLECTROMÉCANIQUE POUR PORTE BASCULANTE SANS DÉBOREMENT

- Opérateur complet pour porte 3,5 m x 3 m et 10kg / m2 maxi
- Ralentissement en ouverture et fermeture
- Fin de course électrique en ouverture et fermeture pré-monté
- En option kit encodeur pour une sécurité accrue

E11315051	Opérateur ERG avec fin de course et platine de commande	624,00€
E12710735	Kit ERG d'installation pour 1 moteur = 234,00€	
E12710740	Kit ERG d'installation pour 2 moteurs = 209,00€	
E11303005	Encodeur pour ERG = 34,00€	
E12710071	Déverrouillage extérieur ERG = 30,00€	



SPÉCIFICATIONS	ERG
DIMENSIONS MAX PORTE	3H X 3,5 L
POIDS MAXI PORTE	10KG/ m2
FREQUENCE UTILISATION	20%
TENSION ALIMENTATION	220V

SCUTI



OPÉRATEUR HYDRAULIQUE POUR PORTE BASCULANTE SANS DÉBOREMENT

- Le fonctionnement de l'ensemble des pièces mécaniques dans un bain d'huile assure au SCUTI un fonctionnement silencieux et une durée de vie maximale
- Disponible en version sans blocage (sb) ou double blocage (ac)
- Sécurité anti-écrasement grâce aux valves by pass réglables

S130201	Opérateur SCUTI AC double blocage sans platine	861,00€
S130202	Opérateur SCUTI SB sans blocage sans platine	840,00€
S23001125	Platine de commande 220V GATE2 pour SCUTI et ARA = 239,00€	
S12710755	Kit SCUTI d'installation pour 1 moteur = 172,00€	
S12710760	Kit SCUTI d'installation pour 2 moteurs = 146,00€	
S12710045	Déverrouillage extérieur SCUTI = 59,00€	
SELT4M	Câble souple électrique extensible 3 mètres = 47,00€	



SPÉCIFICATIONS	SCUTI
DIMENSIONS MAX PORTE	3H X 3,5 L
POIDS MAXI PORTE	16KG / m2
FREQUENCE UTILISATION	60%
TENSION ALIMENTATION	220V

ARA



OPÉRATEUR HYDRAULIQUE POUR PORTE ACCORDÉON OU BATTANTE

- Le fonctionnement de l'ensemble des pièces mécaniques dans un bain d'huile assure au ARA un fonctionnement silencieux et une durée de vie maximale
- Disponible en version sans blocage (sb) ou double blocage (ac)
- Sécurité anti-écrasement grâce aux valves by pass réglables

S11501030	Opérateur ARA AC double blocage sans platine avec bras de tirage	1104,00€
S11502020	Opérateur ARA SB sans blocage sans platine avec bras de tirage	1092,00€
S23001125	Platine de commande 220V GATE2 pour SCUTI et ARA = 239,00€	



SPÉCIFICATIONS	ARA
DIMENSIONS MAX PORTE	3H X 3,5 L
POIDS MAXI PORTE	16KG / m2
FREQUENCE UTILISATION	60%
TENSION ALIMENTATION	220V



SEA®

VERG 24V

SPÉCIFICATIONS	VERG 24V
TEMPS D'OUVERTURE	RÉGLABLE
LISSE MAXI	5M
FREQUENCE UTILISATION	60%
TENSION ALIMENTATION	220V



BARRIÈRE ÉLECTROMÉCANIQUE POUR PASSAGE DE 3M À 5M

- Carter en acier avec traitement cataphorèse et peinture polyester, carter inox en option
- Lisse ovale avec double bande de sécurité, kit éclairage en option
- Temps d'ouverture et inversion sur obstacle réglable Kit Batteries pour un fonctionnement en cas de panne secteur (option)
- Possibilité d'ajouter un panneau solaire pour recharger les batteries (option)
- Disponible avec lisse articulée de 3m ou 3,5m

S11320006 BARRIÈRE VERG avec armoire de commande ————— 1314,00€

S11903050	Lisse 3 mètres + ressort = 353,00€
S11903055	Lisse 4 mètres + ressort = 406,00€
S11903060	Lisse 5 mètres + ressort = 509,00€
S16200100	Lyre de repos = 94,00€
S12710087	Lyre de repos pliable = 51,00€
S12715220	Bande adhésive réfléchissante m/l = 0,70€
S23106325	Kit batterie = 163,00€
E23106370	Kit SUNNY complet avec panneau 20W + régulateur + batterie = 778,00€

SPRINT

SPÉCIFICATIONS	SPRINT
TEMPS D'OUVERTURE	8S
LISSE MAXI	5M
FREQUENCE UTILISATION	70 %
TENSION ALIMENTATION	220V



BARRIÈRE HYDRAULIQUE POUR PASSAGE DE 3M À 5 M

- Le fonctionnement de l'ensemble des pièces mécaniques dans un bain d'huile assure à la SPRINT un fonctionnement silencieux et une durée de vie maximale
- Carter en acier avec traitement cataphorèse et peinture polyester, carter inox en option
- Lisse ovale avec double bande de sécurité, kit éclairage en option
- Disponible avec lisse articulée de 3m ou 3,5m Sécurité anti-écrasement grâce aux valves by pass réglables

S11703000 BARRIÈRE SPRINT pompe 1 litre 8 sec avec armoire de commande ————— 1722,00€

S11703050 BARRIÈRE SPRINT pompe 2 litres 4 sec avec armoire de commande ————— 1884,00€

S11903100	Lisse 3 mètres + ressort = 353,00€
S11903105	Lisse 4 mètres + ressort = 406,00€
S11903110	Lisse 5 mètres + ressort = 509,00€
S16200100	Lyre de repos = 94,00€
S12710087	Lyre de repos pliable = 51,00€
S12715220	Bande adhésive réfléchissante m/l = 0,70€

VELA INDUS

SPÉCIFICATIONS	VELA
TEMPS D'OUVERTURE	8S à 12S
LISSE MAXI	7M
FREQUENCE UTILISATION	70 %
TENSION ALIMENTATION	220V



BARRIÈRE HYDRAULIQUE POUR PASSAGE DE 5M À 7 M

- Le fonctionnement de l'ensemble des pièces mécaniques dans un bain d'huile assure à la VELA INDUS un fonctionnement silencieux et une durée de vie maximale
- Carter en acier avec traitement cataphorèse et peinture polyester, carter inox en option
- Lisse ovale avec double bande de sécurité, kit éclairage en option
- Version lisse rectangulaire avec double fixation
- Sécurité anti-écrasement grâce aux valves by pass réglables

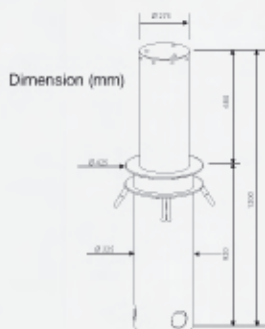
S11701125 BARRIÈRE VELA INDUS avec armoire de commande et fixation lisse type snfc ————— 2613,00€

S11905115	Lisse 6 mètres + ressort = 649,00€
S11905120	Lisse 7 mètres + ressort = 686,00€
S11905125	Lisse 7,5 mètres + ressort = 776,00€
S16200125	Lyre de repos = 119,00€
S12710084	Lyre de repos pliable = 51,00€
S12715220	Bande adhésive réfléchissante m/l = 0,70€
S12710525	Kit électro aimant pour barrière = sur demande



SEA®

BORNE BULL



SPÉCIFICATIONS	BORNE BULL
TEMPS D'OUVERTURE	6S
HAUTEUR DE LA BORNE	680MM
FRÉQUENCE UTILISATION	70%
TENSION ALIMENTATION	220V
RÉSISTANCE AU CHOC	9000 JOULES
RÉSISTANCE AU DEFONCEMENT	120 000 JOULES

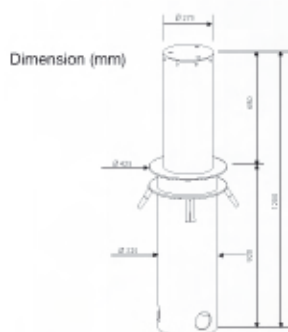
BORNE ESCAMOTABLE HYDRAULIQUE

- Le fonctionnement de l'ensemble des pièces mécaniques dans un bain d'huile assure à la borne BULL un fonctionnement silencieux et une durée de vie maximale
- Version compact avec pompe et verin intégrés
- Système de déverrouillage par clés personnalisées
- Epaisseur 5mm disponible avec caisson inox
- Électrovalve en option pour un abaissement automatique en cas de panne secteur

S12500005	BORNE BULL avec caisse de fondation, plaque de fond et armoire de commande	3523,00€
S12500006	BORNE BULL avec caisse de fondation, plaque de fond et armoire de commande	5012,00€
S12710350	Plaque carrossable = 205,00€	
S12710376	Caisse de fondation = 676,00€	

BORNE SUPER BULL HYDRAULIQUE

SPÉCIFICATIONS	BORNE SUPER BULL
TEMPS D'OUVERTURE	8S
HAUTEUR BORNE	680MM
FRÉQUENCE UTILISATION	70%
TENSION ALIMENTATION	220V
RÉSISTANCE AU CHOC	10000 joules
RÉSISTANCE AU DEFONCEMENT	180 000 joules



BORNE ESCAMOTABLE HYDRAULIQUE

- Le fonctionnement de l'ensemble des pièces mécaniques dans un bain d'huile assure à la borne BULL un fonctionnement silencieux et une durée de vie maximale
- Version compact avec pompe et verin intégrés
- Système de déverrouillage par clés personnalisées
- Epaisseur 10mm disponible avec caisson inox
- Électrovalve en option pour un abaissement automatique en cas de panne secteur

S12500025	BORNE BULL avec caisse de fondation, plaque de fond et armoire de commande	4768,00€
S12500026	BORNE BULL avec caisse de fondation, plaque de fond et armoire de commande	6474,00€
S12710350	Plaque carrossable = 205,00€	
S12710376	Caisse de fondation = 676,00€	



SEA®

ARMOIRE DE COMMANDE



S23024060
USER 1 24V ROLL
282,00€

- Gestion de 2 moteurs 24V
- Ralentissement en ouverture et fermeture
- Réglage vitesse moteurs
- Ouverture piéton
- Lampe clignotante 24V/LED/LED BUS
- Gestion serrure électrique
- Gestion batterie d'urgence + chargeur
- Auto-apprentissage temps de travail
- Décodage radio intégré compatible avec les émetteurs des séries SMART, HEAD et COCCINELLA avec décodage
- Rolling à bord
- Gestion Encodeur
- Programmation simplifiée par touches
- Inversion sur obstacle de type ampérométrique réglable
- Gestion photocellules Bus
- Gestion de la barre palpeuse
- Réglage couple moteur
- Réglage retard vantail
- Réglage temps de pose




E23024016
USER 2 24V ROLL
288,00€

- Gestion d'un moteur 24Vac
- Logique automatique, semi-automatique, pas à pas
- Ralentissement réglable en ouverture et fermeture
- Réglage sensibilité d'intervention anti-écrasement
- Réglage vitesse moteur
- Gestion encodeur ou fonction ampérométrique pour obstacle
- Auto apprentissage temps de travail
- Autotest sur photocellule
- Autodiagnostic
- Auto-réglage des paramètres variables dans le temps (frottements etc...)
- LEDS diagnostiques sur toutes les entrées et sorties
- Gestion lampe clignotante
- Bornier extractible
- Connecteur pour récepteur embrochable série SIGNAL
- Gestion batteries d'urgence (en option)



S23105276
JOLLY
372,00€

- Réglage vitesse auto-apprentissage
- Réglage rampes d'accélération et de décélération
- Activation autotest photocellule
- Activation lampe témoin
- Activation anti-intrusion
- Activation coup d'inversion
- Modification des paramètres vitesse, couple et autres en mode linéaire
- Réglage et signalisation du nombre des cycles
- Activation pré-clignotement
- Activation photocellules en ouverture
- Contrôle photocellules BUS
- Réglage ouverture piéton
- Possibilité de lancer la programmation de la carte sans accéder aux touches à bord de la carte
- Possibilité de régler tous les paramètres (pause, retard de vantail, vitesse de ralentissement, couple etc...) de manière linéaire et sans accéder aux boutons à bord de la carte.



S23001120
GATE 1 ROLL
211,00€

- Gestion d'un moteur 230Vac avec ou sans fin de course
- Fonction d'ouverture piéton
- Logique automatique (4 modalités) semi-automatique
- Ralentissement en ouverture et fermeture
- Réglage couple moteur
- Auto-apprentissage temps de travail
- Autotest sur photocellule
- Autodiagnostic
- Gestion encodeur (aussi safety Gate pour battants)
- LEDS diagnostiques sur toutes les entrées et sorties
- Bornier extractible
- Décodage radio incorporé compatible avec émetteurs radio...



S23001125
GATE 2 ROLL
239,00€

- Gestion de 2 moteurs 230V avec ou sans fin de course
- Fonction ouverture piéton
- Logique automatique semi-automatique
- Ralentissement en ouverture et fermeture
- Réglage couple moteur
- Auto-apprentissage temps de travail
- Autotest sur photocellule
- Autodiagnostic
- Gestion encodeur (aussi safety gate pour battant)
- Gestion serrure électrique
- LEDS diagnostiques sur toutes les entrées et sorties
- Bornier extractible
- Décodage radio incorporé compatible avec émetteurs radio...



S23105275
PALM
339,00€

- Gestion cartes Gate 1 - Gate 2 - Swing 2
- Affichage nombre de cycles
- Visualisation et modification des paramètres suivants :
- Temps de travail
- Temps de retard travail
- Temps d'ouverture piéton (GATE1)




SEA®

ARMOIRE DE COMMANDE



SGATE2CAB
ARMOIRE GATE 2
INDUSTRIELLE

Armoire GATE 2 en coffret métallique 500X400 entièrement câblée avec bornier industriel presse étoupe et prise de courant
747,00€



SGATE2TRI
ARMOIRE GATE 2
TRIPHASÉ INDUSTRIELLE

Armoire GATE 2 en coffret métallique 500X400 entièrement câblée avec bornier industriel presse étoupe et prise de courant
933,00€




SUSER224CAB
ARMOIRE USER 2 24
INDUSTRIELLE

Armoire USER 2 24V en coffret métallique 500X400 entièrement câblée avec bornier industriel presse étoupe et prise de courant
786,00€




SSUPARM
POTELET

Support acier galvanisé pour armoire métallique
109,00€



E23106370
KIT SUNNY

778,00€



S23106375
KIT SUPER SUNNY

1267,00€



SCARD12
ALIMENTATION
MODULAIRE

12 V AC DC 1,5A
111,00€



S23105010
ALIMENTATION SEA

24 V AC DC
72,00€



CCP 12 V
Sortie 12V 2A ou 5A ou boîtier métallique 210X235x90 avec 4 voyants de fonctionnement et 1 BP test
2A ref **SCCP2**
108,00€
5A ref **SCCP5**
371,00€



CCP 24 V
Sortie 24V 2A ou 5A ou boîtier métallique 210X235x90 avec 4 voyants de fonctionnement et 1 BP test
2A ref **SCCP2-24**
179,00€
5A ref **SCCP5-24**
416€



ONDULEUR
1000W 230V
(sans batterie)
ref **SP1000**
1544,00€

BOITIER À ALIMENTATION SECOURU PAR BATTERIES INTÉGRÉES

EMETTEUR RECEPTEUR CARDIN / SOMMER




De 1 à 20 De 20 à 99 Plus de 100

		De 1 à 20	De 20 à 99	Plus de 100
SE449S	ÉMETTEUR CARDIN SOD 4 canaux 433,92 Mhz	36,00€	31,00€	27,00€
SEM449S	ÉMETTEUR MURAL CARDIN SOD 4 canaux 433,92 Mhz			41,00€
SRM449S	RÉCEPTEUR CARDIN SOD bi canaux 300 utilisateurs 433,92 Mhz			86,00€
SR449S	RÉCEPTEUR CARDIN SOD 1 à 4 canaux 1000 utilisateurs 433,92 Mhz			138,00€
SC449S	CLAVIER RADIO SAILLIE MÉTAL 4 relais, pile fournie, récepteur S449 SOD à prévoir			140,00€
SPGM449S	PROGRAMMATEUR TERMINAL PORTABLE CARDIN SOD + logiciel pour emetteur SE449S			692,00€
SMCC4491R	FICHE CARDIN 1 relais impulsionnel pour récepteur SR449S ou SRCQ449D0			18,00€
SANS400	ANTENNE CARDIN 433,92 Mhz + câble coaxial de 3 m			31,00€

E4020	ÉMETTEUR SOMMER 4 canaux 868	41,00€
S7002	RÉCEPTEUR SOMMER bi canaux 868	194,00€
S7001	RÉCEPTEUR SOMMER 4 canaux 868	291,00€
S7004	ANTENNE SOMMER 868	53,00€
STRQ4494PO	ÉMETTEUR CARDIN 4 canaux S449 façade verte	45,00€



ÉMETTEUR RECEPTEUR SEA



	De 1 à 20	De 20 à 99	Plus de 100
S23110575 ÉMETTEUR SEA SMART DUAL ROLL PLUS 3 canaux 433,92 Mhz	36,00€	31,00€	27,00€
S23110453 ÉMETTEUR SEA SMART DUAL COPY 3 canaux 433,92 Mhz			36,00€
S23120540 MODULE RADIO EMBROCHABLE SEA compatible code fixe et rolling code 433,92 Mhz			36,00€
S23120550 RÉCEPTEUR SEA SIGNAL BOX BI-CANAUX 800 utilisateurs 433,92 Mhz + antenne à vise compatible code fixe et rolling code			97,00€
S23110200 ÉMETTEUR SEA ROBOT roll bi-canaux 433,92 Mhz			36,00€
S23110205 ÉMETTEUR SEA ROBOT roll 4 canaux 433,92 Mhz			38,00€
S23101075 ANTENNE SEA 433,92 MHZ pour module radio avec lampe NEW			20,30€
S23101030 ANTENNE SEA 433,92 MHZ + CÂBLE COAXIAL DE 4,5M			24,00€
S54705250 CÂBLE COAXIAL DE 5M pour module radio avec lampe NEW et antenne S23101075			9,00€
S4505781 ÉMETTEUR SEA BI-CANAUX 30,875 mhz			46,00€

CLAVIER A CODE



SEASYBKA
CLAVIER SAILLIE
MÉTAL RÉTRO
ÉCLAIRÉ
 électronique
 intégrée, 500 codes, 2
 relais 12/24V ACDC
171,00€



SGALE02
CLAVIER SAILLIE
MÉTAL RÉTRO
ÉCLAIRÉ
 électronique
 déportée, 100 codes, 2
 relais 12/24V ACDC
180,00€



SCTMGALEO
CLAVIER SAILLIE
MÉTAL RÉTRO
ÉCLAIRÉ
 sans électronique
168,00€



SU2SABTMG
CLAVIER SAILLIE
MÉTAL RÉTRO
ÉCLAIRÉ
 électronique
 intégrée, 60 codes, 2
 relais 12/24V ACDC
228,00€



SU2EABTMG
CLAVIER ENCASTRÉ
MÉTAL RÉTRO
ÉCLAIRÉ
 électronique
 intégrée, 60 codes,
 2 relais 12/24V
 ACDC
216,00€



SU4SABTMG
CLAVIER SAILLIE
MÉTAL RÉTRO
ÉCLAIRÉ
 électronique
 intégrée, 100
 codes, 4 relais
 12/24V ACDC
261,00€



SPROFIL100EC
CLAVIER SAILLIE
MÉTAL
RÉTRO ÉCLAIRÉ
 électronique
 déportée, 100
 codes, 2 relais
 12/24V ACDC
267,00€



SPROFIL100EINT
CLAVIER SAILLIE
MÉTAL
RÉTRO ÉCLAIRÉ
 électronique
 intégrée, 100
 codes, 2 relais
 12/24V ACDC
279,00€



SDGA
CLAVIER SAILLIE
MÉTAL
RÉTRO ÉCLAIRÉ
 électronique
 intégrée, 100
 codes, 2 relais
 12/24V ACDC
246,00€



SKCIEN
CLAVIER SAILLIE
INOX
RÉTRO ÉCLAIRÉ
 électronique
 intégrée, 100
 codes, 2 relais
 12/24V ACDC
306,00€



AAC10S
CLAVIER SAILLIE
MÉTAL RÉTRO
ÉCLAIRÉ
 électronique
 intégrée, 100
 codes, 2 relais
 12/24V ACDC
246,00€



AAC10F
CLAVIER
ENCASTRÉ MÉTAL
RÉTRO ÉCLAIRÉ
 électronique
 intégrée, 100
 codes, 2 relais
 12/24V ACDC
285,00€



ACIE3
CLAVIER
ENCASTRÉ INOX
RÉTRO ÉCLAIRÉ
 électronique
 intégrée, 100
 codes, 2 relais
 12/24V ACDC
441,00€



SC449S
CLAVIER RADIO
SAILLIE MÉTAL
 4 relais
 pile fournie,
 récepteur S449 SOD
 à prévoir
129,00€



S23105194
CLAVIER RADIO
SAILLIE MÉTAL
RÉTRO ÉCLAIRÉ
 2 relais
 pile fournie
 récepteur SEA
 à prévoir
159,00€

ORGANE DE COMMANDE

BOUTON POUSSOIR



S333A
BOUTON POUSSOIR
plastique 1 contact
NO
16,00€



SGDT1
BOÎTE GEBa MÉTALLIQUE
1 bp en saillie
39,00€



SGDTE1
BOÎTE GEBa MÉTALLIQUE
2 bp à encastrer
49,00€



SGDT2
BOÎTE GEBa MÉTALLIQUE
1 bp à encastrer
59,00€



SCBPNONF
BOUTON POUSSOIR CDVI INOX
1 bp NO-NF à encastrer
81,00€

INTERRUPTEUR À CLÉ, BOUCLE MAGNÉTIQUE, HORLOGE



S23103050
CONTACTEUR SEA À CLÉ
2 contacts en saillie
49,00€



S450503
CONTACTEUR GEBa MÉTALLIQUE À CLÉ
2 contacts en saillie
72,00€



S450505
CONTACTEUR GEBa MÉTALLIQUE À CLÉ
2 contacts à encastrer
68,00€



S00819ES14
CONTACTEUR POMPIER SAILLIE TRIANGLE
de 14mm
137,00€



S16200020
POTELET SEA PILAR PROX
46,00€



S224482
AMPLIFICATEUR DE BOUCLE BIRCHER 220V
1 voie avec support
162,00€



S224485
AMPLIFICATEUR DE BOUCLE BIRCHER 230V
2 voies avec support
208,00€



SDM30P1
RADAR DE DÉTECTION
réglage horizontal 90°
vert 45° portée 10m maxi 12-24V
251,00€



SPET010
HORLOGE HEBDOMADAIRE
220V, horloge hebdomadaire
16 Amp, 4 blocs de programmation
97,00€



SEG293B
HORLOGE ANNUELLE
1 contact 220V
790,00€

S224480
AMPLIFICATEUR DE BOUCLE BIRCHER 24V
1 voie avec support
157,00€

S224483
AMPLIFICATEUR DE BOUCLE BIRCHER 24V
2 voies avec support
202,00€



TRANCHE DE SÉCURITÉ À CÂBLES

Système mécanique boîtier rigide en partie haute
cp : 80 mm existe en 2ml, 3ml ou 4ml mise à
dimension possible par vos soins.

2 ml	SCMO200	78,00€
3 ml	SCMO300	148,00€
4 ml	SCMO400	180,00€



Découpe

TRANCHE DE SÉCURITÉ À CONTACTS

Tranche de sécurité à contacts conformes aux
normes EN 954 -1 Cat2 double sur toute sa
longueur. Mise à longueur par nos soins.
IP65 -20° + 55° cette tranche nécessite un
amplificateur.

≤ 2 ml	SSKL 200	308,00€
≤ 3 ml	SSKL 300	342,00€
≤ 4 ml	SSKL 400	513,00€

- Relais amplificateur **SSK3131** **369,00€**



SP44

CELLULE SP44
Émettrice / Réceptrice
alimentation par pile 9V
Portée maxi 5 m
Montage saillie
123,00€



SISK7631

**SYSTÈME DE
TRANSMISSION
PAR INDUCTION**
des signaux des
tranches embarquées
726,00€



SRADIOBAND

**SYSTÈME DE
TRANSMISSION
PAR RADIO JCM**
des signaux des
tranches embarquées
JCM Tech - Portée maxi
10 m - 2 relais
de sortie
204,00€



S23103080C

**SYSTÈME DE
TRANSMISSION
PAR RADIO SEA**
des signaux des
tranches embarquées SEA
Portée maxi 15 m - 2 relais
de sortie - 4 émetteurs par
relais - Buzzer piles
déchargées - Alimentation
12/24 AC/DC
Fonctionnement
contact sec ou 8,2
Test de fonctionnement
204,00€



SEA®



S8110P
PROJECTEUR
HALOGÈNE
150W
29,00€



SPRO5001
PROJECTEUR
HALOGÈNE
500W noir
39,00€



S23104100
LAMPE SEA NEW
fixe 230V
32,00€



S23104105
LAMPE SEA NEW
fixe 24V
40,00€



S23104126
LAMPE SEA FLASH
led 24V jaune
59,00€



S450702
LAMPE SEA
MINI PYRAMIDE
clignotante 230V
31,00€



S98220
MINI FLASH
CLIGNOTANT
rond orange 230V
36,00€



SCHS220
GYROPHARE
ORANGE
230V 40W
227,00€



SACC022
FEU BICOLORE
rouge & vert 230V
240,00€



SACC023
FEU TRICOLORE
rouge, orange & vert
230V
338,00€



S8610
HUBLOT
DECORATIF
24,00€





S450610
JEU DE CELLULES
SEA FOTO 50 A
ENCASTRER
 portée maximum 15m
75,00€



S6508631
COLONNETTE
SEA POUR
CELLULE FOTO 50
39,00€



S23102070
JEU DE CELLULES
SEA GHOST 40
EN SAILLIE
 portée maximum 10m
58,00€



S12710205
COLONNETTE
SEA POUR
CELLULE GHOST 40
30,00€



SCDR999
JEU DE CELLULES
CARDIN SAILLIE
 portée maximum 10m
56,00€



SCDR841E
JEU DE CELLULES
CARDIN SAILLIE
 portée maxi 15m
75,00€



SCDR842A
JEU DE CELLULES
CARDIN ANTI-
VANDAL SAILLIE
 portée maxi 15m
123,00€



SCDR852A
JEU DE CELLULES
CARDIN ANTI-
VANDAL SAILLIE
 portée maxi 50m
171,00€



SP41
JEU DE CELLULES
P41 EN SAILLIE
 portée maxi 15m
70,00€



SFL130
JEU DE CELLULES
BFT EN SAILLIE
 portée maxi 10m
73,00€



SFSTYLE25A
JEU DE CELLULES
PRASTEL ANTI-
VANDAL SAILLIE
 portée maxi 10 m
135,00€



SPMP12R
JEU DE CELLULES
CARLO 20/230V
 avec réflecteur en saillie
 portée maxi 10 m
159,00€





S858A
VENTOUSE
RONDE 70mm
EN APPLIQUE
180 Kg
12VDC + SUPPORT
200,00€



S16790090
VENTOUSE
RONDE 80mm
EN APPLIQUE
250 KG
12/24VDC
305,00€



SCVF3E
VENTOUSE
RECTANGULAIRE A
ENCASTRER
300 KG - Largeur
32 mm - 12/24VDC
122,00€



SBVM338
VENTOUSE
RECTANGULAIRE A
ENCASTRER
300 KG - Largeur
38 mm - 12/24VDC
86,00€



SBVA300
VENTOUSE
RECTANGULAIRE
EN APPLIQUE
300 Kg - 12/24VDC
165,00€



SCV3S
VENTOUSE
RECTANGULAIRE
LUMINEUSE
EN APPLIQUE
300 Kg - 12/24VDC
254,00€



SCV4S
VENTOUSE
RECTANGULAIRE
LUMINEUSE
EN APPLIQUE
400 Kg - 12/24VDC
257,00€




SBVMI300
VENTOUSE
RECTANGULAIRE
INOX À ENCASTRER
300 Kg - Largeur
38 mm - 12VDC
211,00€



SBVAI300
VENTOUSE
RECTANGULAIRE
INOX EN APPLIQUE
300 Kg - Largeur
38 mm - 12/24VDC
222,00€



SCI180
VENTOUSE
RECTANGULAIRE
INOX EN APPLIQUE
180 Kg - 12/24VDC
+ SIGNAL
274,00€



SCI400
VENTOUSE
RECTANGULAIRE
INOX EN APPLIQUE
400 Kg
12/24VDC + signal
345,00€



SBVMI500
VENTOUSE
RECTANGULAIRE
INOX À
ENCASTRER
500 Kg
Largeur 61 mm
12/24VDC
171,00€



SCPBO400RN40
POIGNÉE
VENTOUSE
profil aluminium
400 mm - 400 Kg
12/24VDC
311,00€



SCBO800RN
BANDEAU 2
VENTOUSES
profil aluminium
2500 mm - 800 Kg
12/24VDC
713,00€




SCZ3/Z5
ÉQUERRE EN Z
POUR VENTOUSES
300 Kg - 400 Kg
500 Kg
83,00€



S712651
SERRURE
ÉLECTRIQUE
À PÊNE BASCULANT
 12VAC - cylindre
 intérieur/extérieur rond
 de 70 mm
174,00€



SV90
SERRURE
ÉLECTRIQUE
À PÊNE BASCULANT
 12VAC - prévoir
 cylindre européen
189,00€



S650851
GÂCHE FIXATION AU
SOL POUR
SERRURE À PÊNE
BASCULANT
15,00€



S650852
GÂCHE FIXATION
LATÉRALE POUR
SERRURE À PÊNE
BASCULANT
16,00€



SVIROCPV
CONTRE PLAQUE
DE FIXATION
VERTICALE POUR
SERRURE À PÊNE
BASCULANT
17,00€



SVIROCPH
CONTRE PLAQUE
DE FIXATION
HORIZONTALE
POUR SERRURE À
PÊNE BASCULANT
17,00€



SE202
SERRURE
ÉLECTRIQUE
À PÊNE RENTRANT
À ÉMISSION
DE COURANT
 24VDC avec
 cylindre intérieur
216,00€



SVSC24V
SERRURE
ÉLECTRIQUE
À PÊNE RENTRANT
À ÉMISSION
DE COURANT
 24VDC avec
 cylindre intérieur
531,00€



SVSCR24V
SERRURE
ÉLECTRIQUE
À PÊNE SORTANT
À RUPTURE
DE COURANT
 24VDC avec
 cylindre intérieur
573,00€



SEBPD
SERRURE
ÉLECTRIQUE
À PÊNE RENTRANT
À ÉMISSION
DE COURANT
 230VAC avec
 cylindre int/ext
216,00€



SCVSC220V
SERRURE
ÉLECTRIQUE
À PÊNE RENTRANT
À ÉMISSION
DE COURANT
 230VAC avec
 cylindre intérieur
531,00€



SCFLEX
FLEXIBLE INOX
 300 mm
 Diam. int 7 mm
 avec 2 embouts
28,00€



S42
VERROU VERTICAL
MÉCANIQUE
AUTOBLOQUANT
58,00€



S620C03
FERME
PORTILLON
À GLISSIÈRE
237,00€



S680C03
FERME
PORTILLON
À GLISSIÈRE
 avec réglage
 indépendant
 des 2 vitesses de
 fermeture
405,00€

Lecteur de proximité AUTONOME



SLOPM
234,00€



SLAT
121,00€

Lecteur Biométrique équipé de clavier



SBIOMAT-EM
643,00€
SBIOMAT-MIFARE
749,00€



SBA403
JETON PORTE CLÉ
PASSIF POUR
LECTEUR
DE PROXIMITÉ EM
2,80€



BADGE PASSIF
SCA301
2,70€
SCA302
12,60€



**BADGE ACTIF
POUR LECTEUR
LONGUE PORTÉE**
SCA245
34,00€

SCA245EM
51,00€

Centrale CT3000 +

**Système centralisé de contrôle d'accès
jusqu' à 30 portes**

- Jusqu'à 3000 utilisateurs
- Enrôlement par les lecteurs de porte ou le lecteur embarqué
- Niveaux d'accès Interdit, Contrôle, Libre accès
- 32 groupes d'accès
- 30 plages horaires de 2 segments chacune
- 24 jours fériés et 4 périodes de congés
- Antipass Hard ou Soft

NOUS CONSULTER POUR ÉTUDE



CP100

Centrale autonome de contrôle d'accès pour 2 lecteurs

- Jusqu'à 250 utilisateurs
- Enrôlement par les lecteurs de porte
- Gestion de 2 lecteurs par UC porte Entrée/Sortie ou 2 portes Entrée
- Mise en réseau de 2 UC pour gestion de SAS 1 porte E/S ou 2 portes E/S
- Supervision de l'état de la porte sur 4 états
- Niveaux d'accès, Interdit, Contrôlé, Libre accès
- 8 groupes d'accès
- 8 plages horaires de 2 segments chacune
- 24 jours fériés
- Antipassback Hard ou Soft
- Compteur de présence
- Stockage des 1000 derniers événements



CP100
473,00€




SUN-WDT
CLAVIER CODEUR
POUR SYSTÈME
DATAKLOCK ET
WIEGAND
ANTI-VANDAL
115,00€



STPPROX-WDT
LECTEURS DE
PROXIMITÉ
SYSTÈME
DATAKLOCK
ET WIEGAND
149,00€



LECTEUR
BIOMÉTRIQUE AVEC
CLAVIER ET
LECTEUR DE
PROXIMITÉ
SBIOMATEM
643,00€
SBIOMAT-MIFARE
749,00€



LECTEUR
LONGUE PORTÉE
SLP245WDT
264,00€



SBA403
JETON PORTE CLÉ
PASSIF POUR
LECTEUR
DE PROXIMITÉ EM
2,80€



BADGE PASSIF
SCA301
2,70€
SCA302
12,60€



BADGE ACTIF
POUR LECTEUR
LONGUE PORTÉE
SCA245
34,00€
CA245EM
51,00€

INTERPHONE AUDIO



ADA1AS
PORTIER AUDIO
ALUMINIUM SAILLIE
À 1 BP
1 poste combiné
126,00€



ADBS1AP
PORTIER AUDIO
ALUMINIUM SAILLIE
À 1 BP
1 poste mains libres
148,00€



ADB1SD
POSTE
SECONDAIRE
AUDIO
MAINS LIBRES
POUR ADBS1AP
4 maxi
86,00€



ADB2INT
PORTIER AUDIO
ALUMINIUM
SAILLIE À 1BP
2 postes mains libres
228,00€



AKITDB2
PORTIER AUDIO
ALUMINIUM
SAILLIE À 2BP
2 postes mains libres
308,00€



AKITDB3
PORTIER AUDIO
ALUMINIUM SAILLIE
À 4 BP
3 postes mains libres
441,00€



AKITDB4
PORTIER AUDIO
ALUMINIUM SAILLIE
À 4 BP
4 postes mains libres
556,00€



AFSDB1
FAÇADE INOX
SAILLIE POUR
PORTIER
ADBS1AP
148,00€



AFDB1
FAÇADE INOX À
ENCASTRER POUR
PORTIER
ADBS1AP
116,00€



AKDA2
FAÇADE INOX À
ENCASTRER
AVEC CLAVIER
RÉTRO ÉCLAIRÉ
pour portier
ADBS1AP
405,00€



ASKDA
CADRE SAILLIE
AVEC VISIÈRE
pour AKDA2
162,00€



AMCWS1
SUPPORT
BUREAU PLEXI
POUR POSTE AUDIO
mains libres
52,00€



A40781
ALIMENTATION
230V / 12VDC
1,5A
49,00€



ATAR4
RELAIS 8A/250V
temporisé pour
commande de
sonnerie externe
78,00€



AIER2
EXTENSION
DE SONNERIE
38,00€

INTERPHONE VIDEO



AJFS1ADV
PORTIER VIDÉO
COULEUR À
SAILLIE À 1BP
 1 poste mains libres
835,00€



AJFS1ADF
PORTIER VIDÉO
COULEUR À
ENCASTRER
À 1 BP
 1 poste mains libres
835,00€



AJFS2AEDV
PORTIER VIDÉO
COULEUR
SAILLIE À 1BP
 1 poste mains libres avec
 mémoire d'images
1002,00€



AJFS2AEDF
PORTIER VIDÉO
COULEUR À
ENCASTRER
À 1 BP
 1 poste mains
 libres avec mémoire
 d'images
1002,00€



AJKS1ADV
PORTIER VIDÉO
COULEUR SAILLIE
À 1 BP
 1 poste mains
 libres avec zoom
910,00€



AJKS1ADF
PORTIER VIDÉO
COULEUR À
ENCASTRER
À 1 BP
 1 poste mains
 libres avec zoom
910,00€



AJKS1AEDV
PORTIER VIDEO
COULEUR SAILLIE
À 1 BP
 1 poste mains
 libres avec zoom et
 mémoire d'images
1023,00€



AJKS1AEDF
PORTIER VIDEO
COULEUR À
ENCASTRER À
1 BP
 1 poste mains
 libres avec zoom et
 mémoire d'images
1023,00€



AJF1FD
POSTE
SUPPLÉMENTAIRE
VIDÉO COULEUR
 mains libres
 pour série JF
516,00€



AJF1SD
POSTE
SUPPLÉMENTAIRE
AUDIO
 mains libres
 pour série JF
120,00€




AJK1HD
POSTE
SUPPLÉMENTAIRE
VIDÉO COULEUR
 mains libres
 pour série Jk
291,00€



AJK1SD
POSTE
SUPPLÉMENTAIRE
AUDIO MAINS
LIBRES
 pour série Jk
125,00€



AMGF30
BOITIER
D'ANGLE 30°
 pour platine de rue
 série JF & JK
73,00€



AJBWBA
ADAPTEUR
LONGUE
DISTANCE
 pour portier série JF -
 à utiliser avec C200M
 ou C300M
168,00€



AKJMF
FAÇADE INOX À
ENCASTRER
 avec clavier rétro
 éclairé pour série JF
430,00€

ACCESSOIRE

RELAIS

S8012	Relais 12VAC, 5A, embrochable, 4 sorties NO-NF	9,20€
S9012	Relais 12VDC, 5A, embrochable, 4 sorties NO-NF	9,20€
S8024	Relais 24VAC, 5A, embrochable, 4 sorties NO-NF	9,20€
S9024	Relais 24VDC, 5A, embrochable, 4 sorties NO-NF	9,20€
S8220	Relais 220VAC, 5A, embrochable, 4 sorties NO-NF	9,20€
S9444	Support pour relais embrochable à 4 sorties	4,90€
SDMB51C	Relais temporisé, multi-fonction, multi tension	75,00€



CONDENSATEUR

S6MF	Condensateur 6uf, 450V	8,30€
S8MF	Condensateur 6uf, 450V	10,50€
S10MF	Condensateur 10uf, 450V	10,40€
S12MF	Condensateur 12uf, 450V	14,00€
S25MF	Condensateur 25uf, 450V	18,00€
S35MF	Condensateur 35uf, 450V	21,10€



AMPOULE - PILE

S22015	Ampoule 220V, 15W, E14, culot à visser	4,50€
S2415	Ampoule 24V, 15W, E14, culot à visser	5,40€
SXRP03	Set de 2 piles lithium 3V (2CR3020)	4,70€
SP3V	Pile 3V au lithium pour cellule embarquée	47,50€
SP6V	Pile 6V cylindrique	11,40€
SP9VA	Pile 9V alcaline, rectangulaire	11,40€
SP12V	Pile 12V cylindrique	3,40€



FIN DE COURSE ET CONTACTS DE PORTE

SJ404	Fin de course mécanique à balancier, 2 contacts NO-NF, plastique	107,00€
SJ404ME	Fin de course mécanique à balancier, 2 contacts NO-NF, métal	163,00€
SCC2P	Contact de porte 2 plots	15,60€
SCC3P	Contact de porte 3 plots	23,40€



AUTRES ACCESSOIRES

SDM1625	Disjoncteur moteur triphasé + neutre 1,6A à 2,5A ou 2,5A à 4A	105,00€
SWS40	Coffret métallique 400 X 300 X 200 avec une plaque de fond	210,00€
SWS50	Coffret métallique 500 X 400 X 200 avec une plaque de fond	246,00€
SSUPARM	Pied support galvanisé, hauteur 50 cm, pour coffret SWS50	109,00€



CONDITIONS GENERALES DE VENTE

Tout achat de nos fournitures implique l'acceptation de nos conditions générales de vente.

1 GÉNÉRALITÉS

Nos ventes sont engagées aux conditions définies ci-dessous, sauf sur les points qui ont fait l'objet de conditions particulières différentes, expressément acceptées par SODISMO.

2 VENTE

2.1 Les prix pratiqués par SODISMO en l'absence d'une convention particulière de fourniture, sont ceux figurant au tarif en vigueur au lieu et date de commande.

2.2 Le montant des factures sera majoré des axes applicables à la date de facturation

2.3 Toute vente est effectuée sur la base des lois, règlements, impôts, taxes, usages, conditions générales de transport et de douane en vigueur au moment de sa conclusion en euros. Toute charge nouvelle ou augmentation de prix résultant directement ou indirectement de la variation de l'un de ces éléments sera supportée par l'acheteur. Toutes nos livraisons seront effectuées avec la clause de réserve de propriété définie à l'article 9 ci-dessous.

2.4 Les prix et les caractéristiques techniques mentionnés par produit sur les catalogues, prospectus et tarifs peuvent être modifiés par SODISMO, sans préavis.

2.5 Afin d'éviter tout risque d'erreur de livraison, toute commande doit comporter en clair la quantité et la référence des produits choisis. En cas d'anomalie constatée par acheteur au moment de la reconnaissance de la livraison, ce dernier doit nous informer sous un délai de 8 jours : passé ce délai de convenance, aucune réclamation ne sera admise.

3 EMBALLAGE

Toutes nos marchandises voyagent en emballage perdu non facturé non repris. Dans le cas d'emballage spécial demandé expressément les frais de conditionnement supplémentaires seront toujours à la charge de l'acheteur.

4 LIVRAISON

4.1 Quelles que soient la nature et la destination des produits et les conditions de vente, le transfert de propriété est réputé effectué dans le dépôt de SODISMO.

4.2 SODISMO n'est pas responsable du défaut de livraison ou de retard dans l'exécution de la vente, dû à un cas de force majeure, aux grèves épidémies, lock-out, accidents de fabrication, incendies, faits de tiers, défauts d'approvisionnement essentiels etc... et en général à tout événement indépendant de sa volonté.

4.3 Si l'expédition est retardée pour une cause non imputable à SODISMO et si cette dernière y consent, les produits seront emmagasinés et manutentionnés, s'il y a lieu, aux frais et risques de l'acheteur, SODISMO déclinant toute responsabilité à cet égard.

4.4 Les délais de livraison notés sur les bons de commande ne constituent jamais un engagement ferme de livrer à date fixe. Aucune pénalité pour retard de livraison ne peut être réclamée à ce titre à SODISMO.

4.5 Si une commande se compose de livraisons successives, le défaut de livraison ne vicie par le marché quant au solde de la commande.

4.6 La réception de la marchandise par l'acheteur éteint toute réclamation de sa part, sauf réserves formulées dans les formes suivantes et suivant l'article 105 du Code de commerce :

- dans la décharge de réception donnée au transporteur,
- dans l'avis d'expédition de SODISMO dans un délai de 48 heures,
- par lettre recommandée auprès du transporteur dans les 3 jours, non compris les jours fériés, qui suivent la date de réception de la marchandise

4.7 Le fait de commercialiser la marchandise qui a été acceptée par l'acheteur ne peut plus lui être réclamé quel que soit le délai écoulé entre la réception et la vente.

5 TRANSPORT - ASSURANCE

5.1 Toutes les opérations de transport et d'assurance sont à la charge et aux frais de l'acheteur.

5.2 SODISMO ne garantit en aucun cas les moyens de transport.

5.3 Les marchandises expédiées voyagent aux risques et périls de l'acheteur puisque le transfert de propriété et des risques est réputé effectué dans le dépôt de SODISMO. Toute avarie ou colis manquant constaté à la réception de la marchandise doit faire l'objet de réserves auprès du transporteur dans les formes prévues à l'article 4.6.

6 CONDITIONS DE PAIEMENT

6.1 Ouverture de compte

Toute commande est payable au comptant ou contre-remboursement

6.2 Client en compte

Voir les conditions de paiement acceptées entre les 2 parties

6.3 À défaut de paiement d'une livraison au terme fixé, SODISMO se réserve la faculté de suspendre ou d'annuler les ordres en cours sans préjudice de tous autres recours.

6.4 De convention expresse et sauf report sollicité à temps et accordé à SODISMO, ce défaut de paiement ou le simple retard de paiement de nos fournitures à échéance fixée, entrainera de plein droit et et sous mise en demeure :

6.4.1 L'exigibilité immédiate de toutes les sommes restant dues quel que soit le mode de règlement prévu, majorées des intérêts de retard, jusqu'à la date effective d'encaissement aux taux interbancaire majoré de 2 points.

6.4.2 L'exigibilité à titre de dommages et intérêts et de clause pénale d'une indemnité égale à 15% des sommes dues, outre le paiement des intérêts légaux et des frais judiciaires éventuels.

6.5 Tout escompte déduit du montant de la facture entraîne une réduction proportionnelle de la TVA.

7 GARANTIE

7.1 Les articles de notre catalogue sont vendus conformément aux normes de sécurité en vigueur.

7.2 Tous les produits de notre catalogue sont garantis pendant 12 mois à compter de la date d'achat sous réserve que le certificat de garantie joint à chaque livraison soit retourné sous 8 jours à SODISMO.

7.3 L'application de la garantie couvre exclusivement l'échange ou la réparation des pièces reconnues défectueuses.

7.4 Durant la période de garantie, les frais résultant du déplacement éventuel d'un technicien ne sont pas pris en charge par SODISMO, ni les frais d'expédition dans nos ateliers pour réparation ou échange.

7.5 En cas d'application de la garantie, il ne sera versé aucune indemnisation au titre de l'immobilisation du matériel. La durée de la garantie n'est ni prolongée, ni prorogée.

7.6 La garantie ne couvre pas les avaries et dommages causés par le transport, les détériorations résultant soit d'une mise en oeuvre ou d'une utilisation non conforme aux notices d'instruction soit du fait d'un portail ou d'une porte de mauvaise conception : les détériorations causées par des faits de guerre, catastrophes naturelles, émeutes, vandalisme etc... Le remplacement des produits consommables tels que lampes, huiles, piles.

8 RETOUR DE MATÉRIEL

8.1 Tout retour, quel qu'il soit, devra obligatoirement faire l'objet d'une acceptation préalable de nos services.

8.2 Tout retour de matériel neuf dans son emballage d'origine non détérioré, du fait de l'acheteur, subira une décote forfaitaire de 10% de la valeur initialement facturée.

8.3 Si le matériel ou/et emballage d'origine sont détériorés, une décote supplémentaire déterminée après analyse par nos services techniques sera appliquée.

8.4 Tout retour de matériel non accompagné de sa facture d'origine ne sera pas pris en compte.

8.5 Tout retour devra se faire impérativement en port payé d'avance par l'acheteur, sous peine de refus.

9 CLAUSE DE RÉSERVE DE PROPRIÉTÉ

Lois du 12 Mai 1980

Les marchandises livrées restent notre propriété jusqu'au paiement total de leur prix, il est notamment interdit à l'acheteur d'en disposer pour les revendre ou les transformer jusqu'au paiement intégral.

10 CONTESTATIONS

Le tribunal de Commerce de Roubaix sera seul compétent pour connaître de toutes contestations relatives à nos livraisons, même en cas de pluralité de défendeur ou appel de garantie.

Les traites ou acceptations de SODISMO n'opèrent ni novation, ni dérogation à cette clause attributive de juridiction.



SODISMO À VOTRE SERVICE

TÉLÉPHONE : 03 20 56 94 94

FAX : 03 20 47 06 86

MAIL : contactinternet@sodismo.fr

MAIL SERVICE COMMERCIAL : pascalleconte@sodismo.fr

MAIL SERVICE COMMANDE : olivierdeleurence@sodismo.fr



SEA[®]