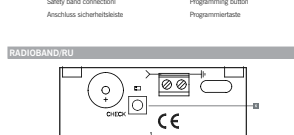


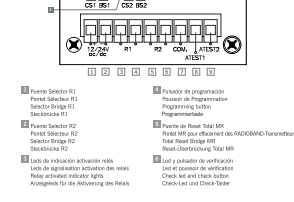
CONEXIÓN banda de seguridad
Botón de programación
Safety band connection
Anschluss sicherheitsbande
Programmiertaste



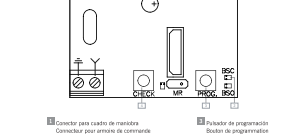
CONEXIÓN banda de seguridad
Botón de programación
Safety band connection
Anschluss sicherheitsbande
Programmiertaste



CONEXIÓN banda de seguridad
Botón de programación
Safety band connection
Anschluss sicherheitsbande
Programmiertaste



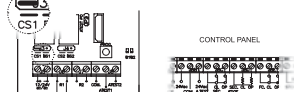
CONEXIÓN banda de seguridad
Botón de programación
Safety band connection
Anschluss sicherheitsbande
Programmiertaste



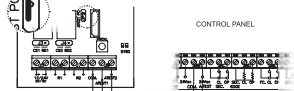
CONEXIÓN banda de seguridad
Botón de programación
Safety band connection
Anschluss sicherheitsbande
Programmiertaste



CONEXIÓN banda de seguridad
Botón de programación
Safety band connection
Anschluss sicherheitsbande
Programmiertaste



CONEXIÓN banda de seguridad
Botón de programación
Safety band connection
Anschluss sicherheitsbande
Programmiertaste



CONEXIÓN banda de seguridad
Botón de programación
Safety band connection
Anschluss sicherheitsbande
Programmiertaste



CONEXIÓN banda de seguridad
Botón de programación
Safety band connection
Anschluss sicherheitsbande
Programmiertaste



CONEXIÓN banda de seguridad
Botón de programación
Safety band connection
Anschluss sicherheitsbande
Programmiertaste

CARACTERÍSTICAS TÉCNICAS TRANSMISOR Banda de SEGURIDAD VIA RADIO.
Potencia de trabajo: 600/900 MHz
Alimentación: 3V DC 1.2 V 1.03V AAA / 3V DC 1.2 V 1.0V AAA

CARACTERÍSTICAS TÉCNICAS RECEPTOR Banda de SEGURIDAD VIA RADIO.
Potencia: 600/900 MHz
Memoria: 1 x RBANDIBTA/10 MHz RBANDIBTBX / 1.5 mW 1.1, 1 mW 2.1

CARACTERISTIQUES TECHNIQUES TRANSMETTEUR - TRANSMETTEUR ETAT VIA RADIO.
Puissance de travail: 600/900 MHz
Alimentation: 3V DC 1.2 V 1.03V AAA / 3V DC 1.2 V 1.0V AAA

CARACTERISTIQUES TECHNIQUES RECEPTEUR - TRANSMETTEUR ETAT VIA RADIO.
Puissance: 600/900 MHz
Capacité Mémoire: 1 x RBANDIBTA/10 MHz RBANDIBTBX / 1.5 mW 1.1, 1 mW 2.1

TECHNICAL FEATURES SAFETY EDGE RADIO TRANSMITTER.
Operating Power: 3V DC 1.2 V 1.03V AAA / 3V DC 1.2 V 1.0V AAA
Memory: 1 x RBANDIBTA/10 MHz RBANDIBTBX / 1.5 mW 1.1, 1 mW 2.1

TECHNICAL FEATURES SAFETY EDGE RADIO RECEIVER.
Power: 600/900 MHz
Memory: 1 x RBANDIBTA/10 MHz RBANDIBTBX / 1.5 mW 1.1, 1 mW 2.1

TECHNISCHE EIGENSCHAFTEN SENDEGER SICHERHEITSLISTE PER FUNK.
Arbeitsleistung: 600/900 MHz
Spannung: 3V DC 1.2 V 1.03V AAA / 3V DC 1.2 V 1.0V AAA

TECHNISCHE EIGENSCHAFTEN EMPFÄNGER SICHERHEITSLISTE PER FUNK.
Leistung: 600/900 MHz
Speicher: 1 x RBANDIBTA/10 MHz RBANDIBTBX / 1.5 mW 1.1, 1 mW 2.1

INSTALLACION DE LOS COMPONENTES.
RBANDIBTA, RBANDIBTBX: Fijar la parte posterior de la caja a la tapa de la parte inferior...

INSTALLATION OF THE COMPONENTS.
RBANDIBTA, RBANDIBTBX: Fix the back of the box to the bottom of the part...

INSTALLATION OF THE COMPONENTS.
RBANDIBTA, RBANDIBTBX: Fix the back of the box to the bottom of the part...

INSTALLATION OF THE COMPONENTS.
RBANDIBTA, RBANDIBTBX: Fix the back of the box to the bottom of the part...

RBANDIBTA, RBANDIBTBX: Fijar la parte posterior de la caja a la tapa de la parte inferior...

RBANDIBTA, RBANDIBTBX: Fix the back of the box to the bottom of the part...

RBANDIBTA, RBANDIBTBX: Fix the back of the box to the bottom of the part...

RBANDIBTA, RBANDIBTBX: Fix the back of the box to the bottom of the part...

RBANDIBRU: Fijar la parte posterior de la caja a la tapa de la parte inferior...

RBANDIBRU: Fix the back of the box to the bottom of the part...

RBANDIBRU: Fix the back of the box to the bottom of the part...

RBANDIBRU: Fix the back of the box to the bottom of the part...

RBANDIBRCS: Fijar la parte posterior de la caja a la tapa de la parte inferior...

RBANDIBRCS: Fix the back of the box to the bottom of the part...

RBANDIBRCS: Fix the back of the box to the bottom of the part...

RBANDIBRCS: Fix the back of the box to the bottom of the part...

RBANDIBRCS: Fijar la parte posterior de la caja a la tapa de la parte inferior...

RBANDIBRCS: Fix the back of the box to the bottom of the part...

RBANDIBRCS: Fix the back of the box to the bottom of the part...

RBANDIBRCS: Fix the back of the box to the bottom of the part...

RBANDIBRU: Fijar la parte posterior de la caja a la tapa de la parte inferior...

RBANDIBRU: Fix the back of the box to the bottom of the part...

RBANDIBRU: Fix the back of the box to the bottom of the part...

RBANDIBRU: Fix the back of the box to the bottom of the part...

RBANDIBRCS: Fijar la parte posterior de la caja a la tapa de la parte inferior...

RBANDIBRCS: Fix the back of the box to the bottom of the part...

RBANDIBRCS: Fix the back of the box to the bottom of the part...

RBANDIBRCS: Fix the back of the box to the bottom of the part...

RBANDIBRCS: Fijar la parte posterior de la caja a la tapa de la parte inferior...

RBANDIBRCS: Fix the back of the box to the bottom of the part...

RBANDIBRCS: Fix the back of the box to the bottom of the part...

RBANDIBRCS: Fix the back of the box to the bottom of the part...

RBANDIBRU: Fijar la parte posterior de la caja a la tapa de la parte inferior...

RBANDIBRU: Fix the back of the box to the bottom of the part...

RBANDIBRU: Fix the back of the box to the bottom of the part...

RBANDIBRU: Fix the back of the box to the bottom of the part...

RBANDIBRCS: Fijar la parte posterior de la caja a la tapa de la parte inferior...

RBANDIBRCS: Fix the back of the box to the bottom of the part...

RBANDIBRCS: Fix the back of the box to the bottom of the part...

RBANDIBRCS: Fix the back of the box to the bottom of the part...

RBANDIBRCS: Fijar la parte posterior de la caja a la tapa de la parte inferior...

RBANDIBRCS: Fix the back of the box to the bottom of the part...

RBANDIBRCS: Fix the back of the box to the bottom of the part...

RBANDIBRCS: Fix the back of the box to the bottom of the part...

RBANDIBRU: Fijar la parte posterior de la caja a la tapa de la parte inferior...

RBANDIBRU: Fix the back of the box to the bottom of the part...

RBANDIBRU: Fix the back of the box to the bottom of the part...

RBANDIBRU: Fix the back of the box to the bottom of the part...

RBANDIBRCS: Fijar la parte posterior de la caja a la tapa de la parte inferior...

RBANDIBRCS: Fix the back of the box to the bottom of the part...

RBANDIBRCS: Fix the back of the box to the bottom of the part...

RBANDIBRCS: Fix the back of the box to the bottom of the part...

RBANDIBRCS: Fijar la parte posterior de la caja a la tapa de la parte inferior...

RBANDIBRCS: Fix the back of the box to the bottom of the part...

RBANDIBRCS: Fix the back of the box to the bottom of the part...

RBANDIBRCS: Fix the back of the box to the bottom of the part...

RBANDIBRU: Fijar la parte posterior de la caja a la tapa de la parte inferior...

RBANDIBRU: Fix the back of the box to the bottom of the part...

RBANDIBRU: Fix the back of the box to the bottom of the part...

RBANDIBRU: Fix the back of the box to the bottom of the part...

RBANDIBRCS: Fijar la parte posterior de la caja a la tapa de la parte inferior...

RBANDIBRCS: Fix the back of the box to the bottom of the part...

RBANDIBRCS: Fix the back of the box to the bottom of the part...

RBANDIBRCS: Fix the back of the box to the bottom of the part...

RBANDIBRCS: Fijar la parte posterior de la caja a la tapa de la parte inferior...

RBANDIBRCS: Fix the back of the box to the bottom of the part...

RBANDIBRCS: Fix the back of the box to the bottom of the part...

RBANDIBRCS: Fix the back of the box to the bottom of the part...

RBANDIBRU: Fijar la parte posterior de la caja a la tapa de la parte inferior...

RBANDIBRU: Fix the back of the box to the bottom of the part...

RBANDIBRU: Fix the back of the box to the bottom of the part...

RBANDIBRU: Fix the back of the box to the bottom of the part...

RBANDIBRCS: Fijar la parte posterior de la caja a la tapa de la parte inferior...

RBANDIBRCS: Fix the back of the box to the bottom of the part...

RBANDIBRCS: Fix the back of the box to the bottom of the part...

RBANDIBRCS: Fix the back of the box to the bottom of the part...

RBANDIBRCS: Fijar la parte posterior de la caja a la tapa de la parte inferior...

RBANDIBRCS: Fix the back of the box to the bottom of the part...

RBANDIBRCS: Fix the back of the box to the bottom of the part...

RBANDIBRCS: Fix the back of the box to the bottom of the part...



CONSEJOS DE INSTALACIÓN / CONSEILS D'INSTALLATION / INSTALLATION ADVICES / INSTALLATIONSANLEHUNGEN

Instalación segura RBANDIBTA y partes conectadas de una caja con cables de memoria y RBANDIBRU.
Installation of system RBANDIBTA or a part connected to a central unit with memory cables and RBANDIBRU.



