



OPÉRATEUR ÉLECTROMÉCANIQUE IRRÉVERSIBLE À USAGE RÉSIDENTIEL POUR GRANDS PILIERS (vantail jusqu'à 3M ou 400KG)

- Conçu pour des installations où la distance entre la charnière du portail et la paroi de fixation de l'opérateur est inférieure à 38 cm
- Carter au design soigné
- Simple et facile à installer
- Réglage simple de la vitesse de ralentissement
- Déverrouillage avec clé personnalisée
- Kit fin de course électrique (option) et encodeur pour inversion du sens de fonctionnement en cas d'obstacle (option)

EGER230

KIT GER prêt à poser :

Composition du kit : 2 opérateurs GER avec blocage, 2 bras de tirage, 1 platine de commande, 1 jeu de cellules, 1 flash, 1 récepteur bi, 1 émetteur tri-canaux, 1 antenne

E1131023DX

Opérateur GER droit avec bras de tirage :


E1131023SX

Opérateur GER gauche avec bras de tirage :



S23110575

Émetteur tri canaux complémentaire



S23001125

Platine de commande gate 2



E11303005

Encodeur 1 moteur



E12710135


Kit fin de course électrique pour 1 moteur



Vérouillage complémentaire voir p 30/31

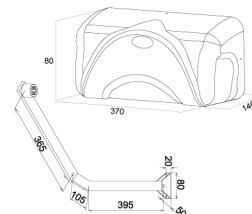


Bras articulé



Moteur

Infos Techniques



Dimension (mm)

SPECIFICATIONS

	GER
ALIMENTATION	230 VAC + _ 5% 50/60 Hz
PUISSANCE ABSORBÉE	200W
CYCLES / HEURE	15
MAX.LONGUEUR VANTAIL	2M sans serrure, 3M avec serrure
DEGRÈS D'OUVERTURE	90° - 125°
DEGRÉ DE PROTECTION	IP 44
CONDENSATEUR DÉPART	16 uF

